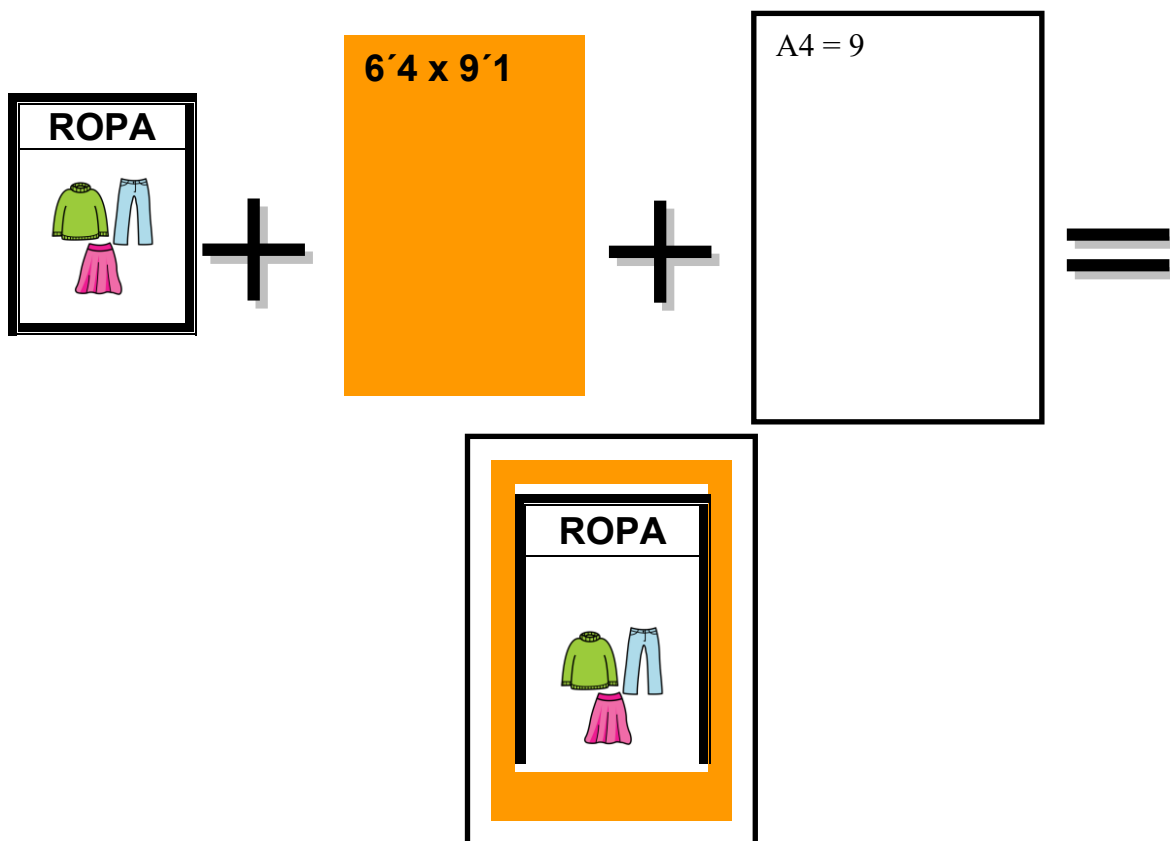


PICTOGRAMAS POR CAMPOS SEMÁNTICOS.

CASA – DORMITORIO.

Sugerencias:

- No cambiar el tamaño de las cuadrículas.
- Recortar por la línea mas ancha de los bordes.
- Poner contra con folios de colores (tamaño de la contra 6´4 x 9´1)
- Plastificar. La medidas están tomadas para aprovechar un plástico A4 al máximo y que de muy visual.



Este material ha sido elaborado por Abel C. Serrano.
abelcsg@gmail.com

CEEE Santísimo Cristo de la Misericordia, Murcia.

Los símbolos pictográficos utilizados son propiedad de CATEDU
(<http://catedu.es/arasaac/>) bajo licencia Creative Commons y han sido
creados por Sergio Palao

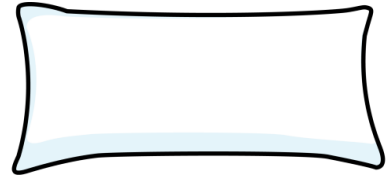
DORMITORIO



CAMA




ALMOHADA



MESILLA



LAMPARITA



DESPERTADOR




ESCRITORIO



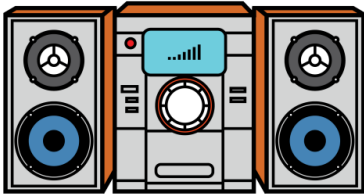
PORTARETRATOS




VENTILADOR




**EQUIPO DE
MÚSICA**



FLEXO



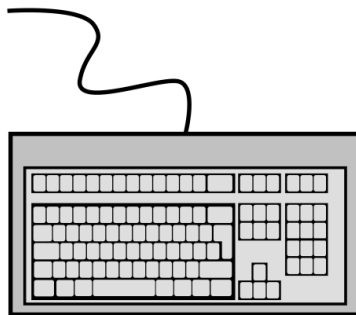
ARMARIO




PERCHA



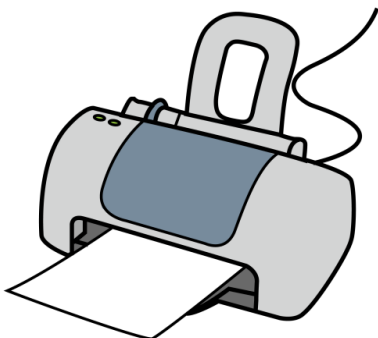
TECLADO



RATÓN




IMPRESORA




ORDENADOR



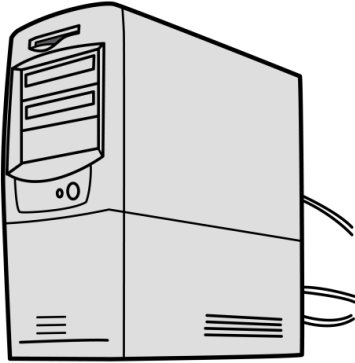
ALTAVOCES



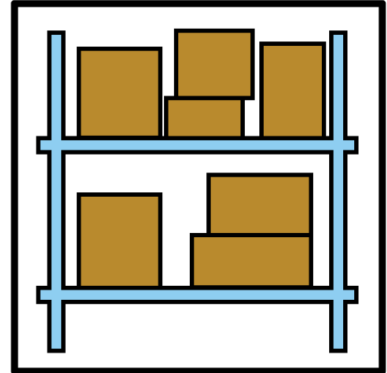
PANTALLA



CPU



ESTANTERIA



MALETA

