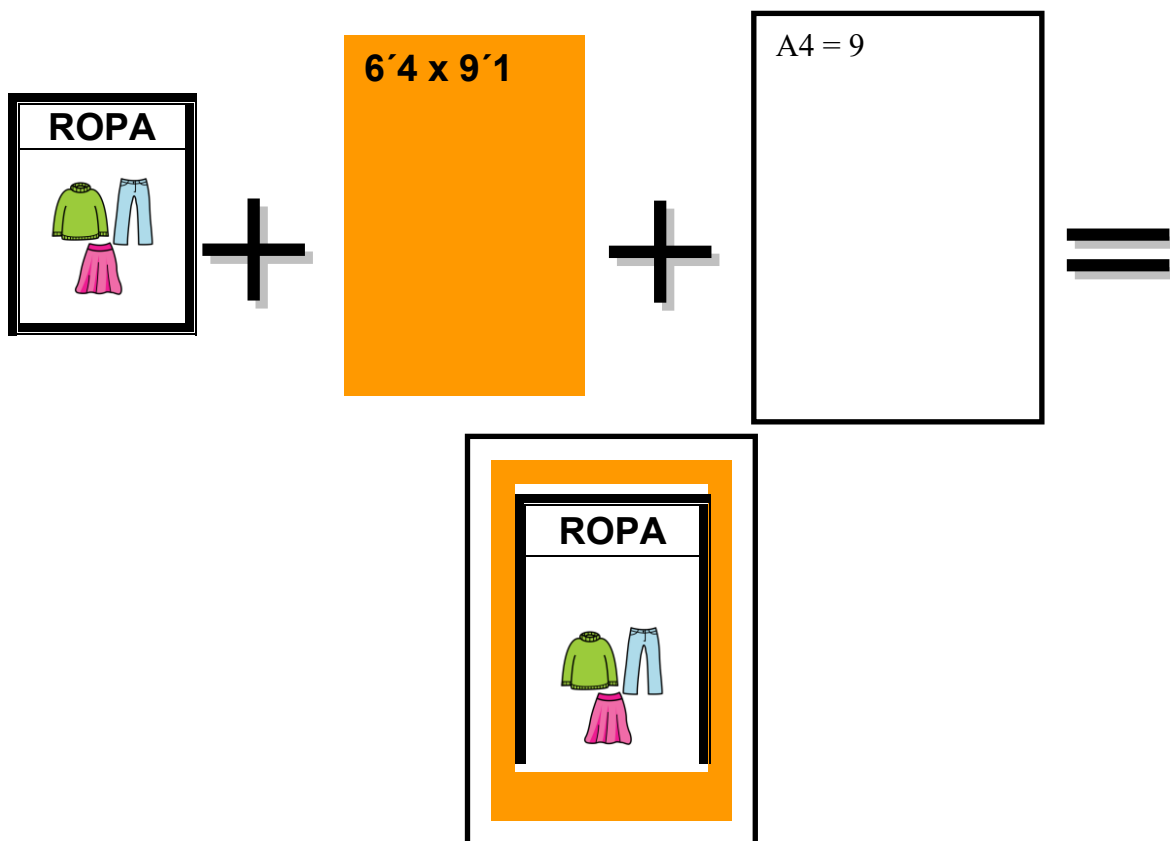


PICTOGRAMAS POR CAMPOS SEMÁNTICOS.

MÚSICA.

Sugerencias:

- No cambiar el tamaño de las cuadrículas.
- Recortar por la línea mas ancha de los bordes.
- Poner contra con folios de colores (tamaño de la contra 6´4 x 9´1)
- Plastificar. La medidas están tomadas para aprovechar un plástico A4 al máximo y que de muy visual.



Este material ha sido elaborado por Abel C. Serrano.
abelcsg@gmail.com

CEEE Santísimo Cristo de la Misericordia, Murcia.

Los símbolos pictográficos utilizados son propiedad de CATEDU
(<http://catedu.es/arasaac/>) bajo licencia Creative Commons y han sido
creados por Sergio Palao


AULA DE MÚSICA



INSTRUMENTOS



DULZAINA



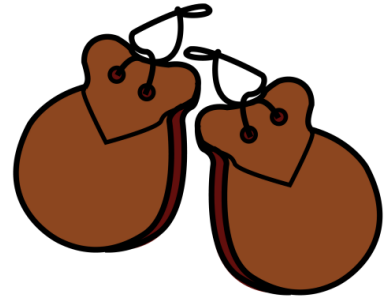
CONTRABAJO



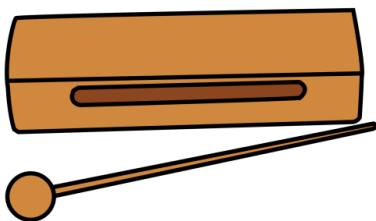
CLARINETE




CASTAÑUELAS




CAJA CHINA



BONGOS



BONGO




BATERÍA



BANDURRIA



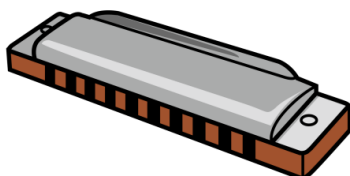
FLAUTA



ARPA



ARMÓNICA



ACORDEÓN



TUBA



TROMPA



TROMBÓN




VIOLA



TROMPETA



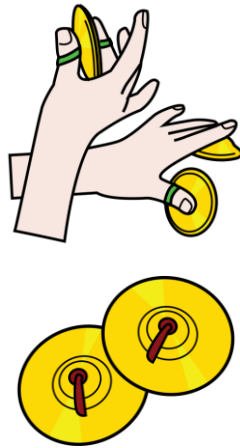
TRIÁNGULO



TAMBOR



CRÓTALOS



PIANO



MARACAS



VIOLÍN




GUITARRA ELÉCTRICA



GUITARRA ESPAÑOLA




GAITA



ZAMBOMBA



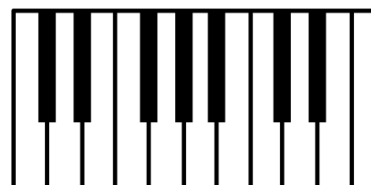
XILÓFONO



VIOLONCHELO




TECLADO



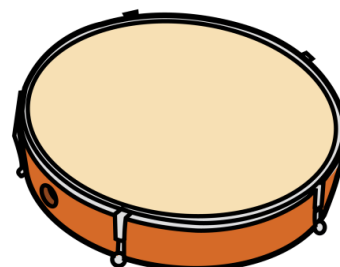
SAXOFÓN



PANDERETA




PANDERO



ORQUESTA



MÚSICO



CANCIÓN



CANTAR



DISCO



DIRECTOR



CORO



CONCIERTO

