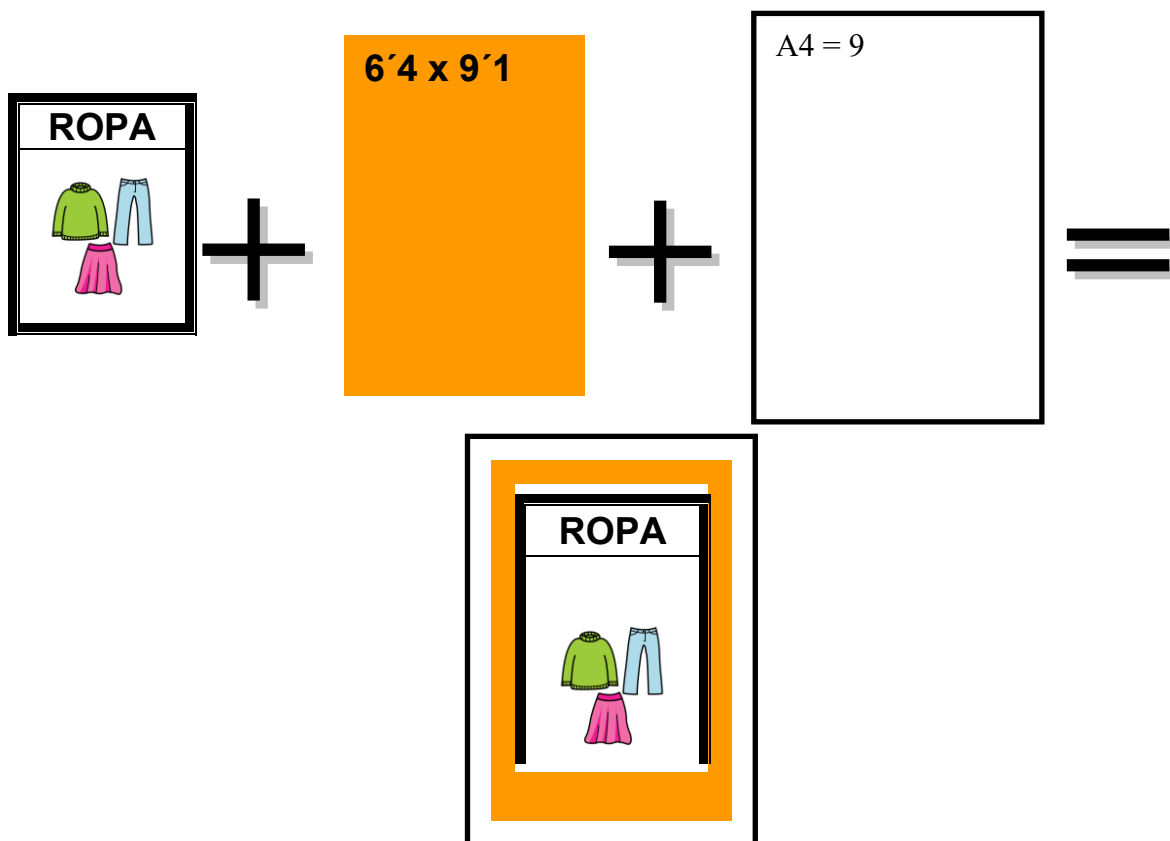


# PICTOGRAMAS POR CAMPOS SEMÁNTICOS. NÚMEROS.

Sugerencias:

- No cambiar el tamaño de las cuadrículas.
- Recortar por la línea mas ancha de los bordes.
- Poner contra con folios de colores (tamaño de la contra 6´4 x 9´1)
- Plastificar. La medidas están tomadas para aprovechar un plástico A4 al máximo y que de muy visual.



Este material ha sido elaborado por Abel C. Serrano.  
abelcsg@gmail.com

CEEE Santísimo Cristo de la Misericordia, Murcia.

Los símbolos pictográficos utilizados son propiedad de CATEDU  
(<http://catedu.es/arasaac/>) bajo licencia Creative Commons y han sido  
creados por Sergio Palao

CERO

0

CERO

0




CERO

0



DIEZ

10



SUMA

$$\begin{array}{r} +8 \\ 2 \\ \hline \end{array}$$

RESTA

$$\begin{array}{r} -8 \\ 2 \\ \hline \end{array}$$

MULTIPLICAR

$$\begin{array}{r} \times 8 \\ 2 \\ \hline \end{array}$$

DIVISIÓN

$$8 \overline{) 2}$$

**UNO**

**1**

**DOS**

**2**

**TRES**

**3**

**CUATRO**

**4**

**CINCO**

**5**

**SEIS**

**6**

**SIETE**

**7**

**OCHO**


**8**

**NUEVE**

**9**


**UNO**

**1**




**DOS**

**2**




**TRES**

**3**




**CUATRO**

**4**




**CINCO**

**5**




**SEIS**

**6**




**SIETE**

**7**




**OCHO**

**8**



**NUEVE**

**9**



**UNO**

**1**




**DOS**

**2**




**TRES**

**3**



**CUATRO**

**4**



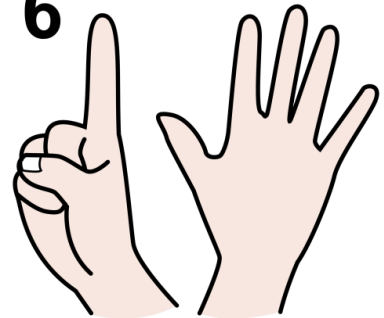
**CINCO**

**5**



**SEIS**

**6**



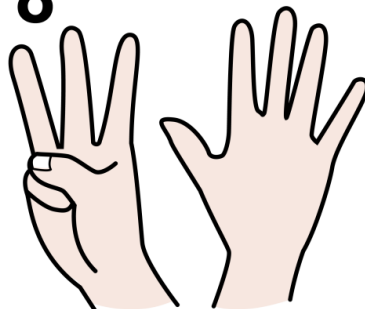
**SIETE**

**7**



**OCHO**

**8**



**NUEVE**

**9**

